



Galdorf

GALLDORF Takarmánygyártó és Kereskedelmi Zrt.

Éves összefoglaló energetikai szakreferensi jelentés

2018



Készítette: Sourcing Hungary Kft.

Hitelesítő: Erdélyi Zsombor - Energetikai szakértő

Tel: +36 70-443-2831

Fax: +36 1/877-6275

E-mail: sourcing@sourcing.hu

Web: www.sourcing.hu

Dátum: Budapest, 2019. május



I. Bevezetés

Az energiahatékonyságról szóló 2015. évi LVII. Törvény, valamint a Törvény végrehajtásáról szóló 122/2015. Kormány rendelet szerinti adatszolgáltatási kötelezettségnek megfelelően a GALLDORF Takarmánygyártó és Kereskedelmi Zrt. az alábbi, 2018. évi energiafelhasználási

A 2018. évben felhasznált energiahordozók a 2/2017. (II. 16.) MEKH rendelet 2. § (3) bekezdés a) pontjának megfelelően:

Társaság	Időszak	Felhasznált energiahordozók	Összesített energiefelhasználás 2018. éves [MWh]	Összesített CO2 kibocsátás 2018. éves [ezer tonna]	Összesített energiateljesítmény 2018. éves [ezer Ft]
GALLDORF ZRT.	2018. éves	Vásárolt villamos energia	1 365,9	0,773	40 266,4
		Földgáz	347,0	0,070	5 733,9
		PB	0,0	0,000	0,0
		Tűzifa	6 784,4	0,000	26 550,0
		Motorbenzin	0,0	0,000	0,0
		Gázolaj	508,4	0,137	13 032,9
	ÉPÜLET+TEVÉKENYSÉG+SZÁLLÍTÁS ÖSSZESEN [MWhpr]		8 340,9	0,980	85 583,2

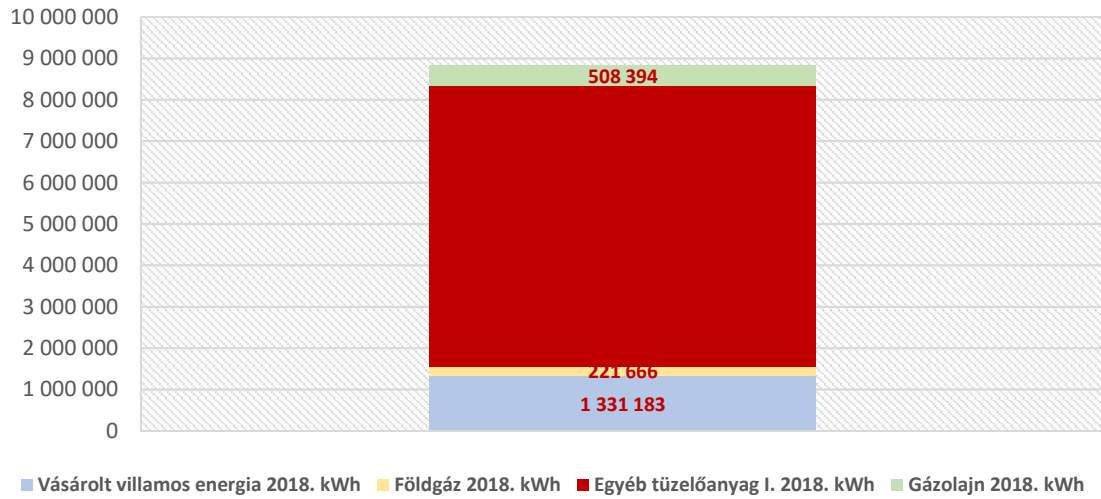
A GALLDORF Takarmánygyártó és Kereskedelmi Zrt. (továbbiakban: Társaság) 2 telephelyet üzemeltet Magyarországon. A társaság energia-gazdálkodására vonatkozó adatai hozzáférhetőek.

TELEPHELYEK	
TH1	2376 Hernád, Köztársaság út 92

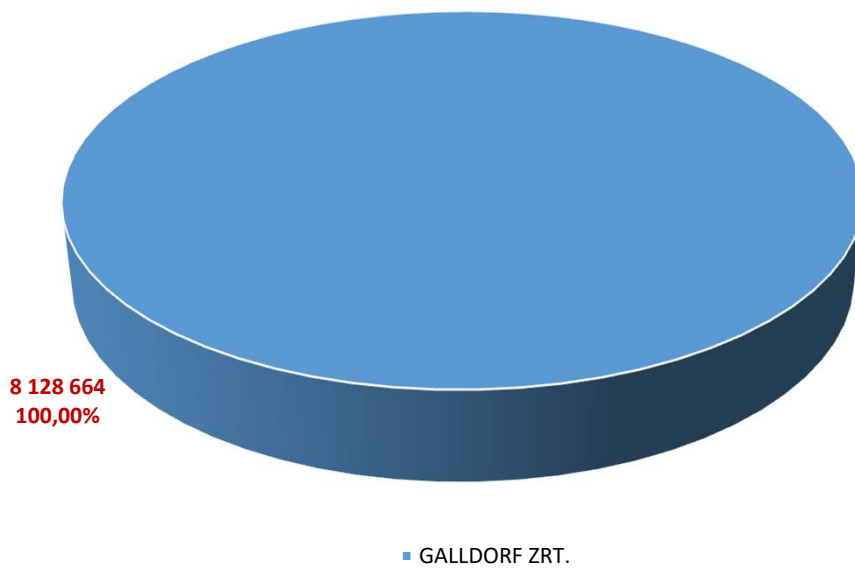


Energiafelhasználás megoszlása telephelyenként
2018 éves

GALLDORF ZRT.



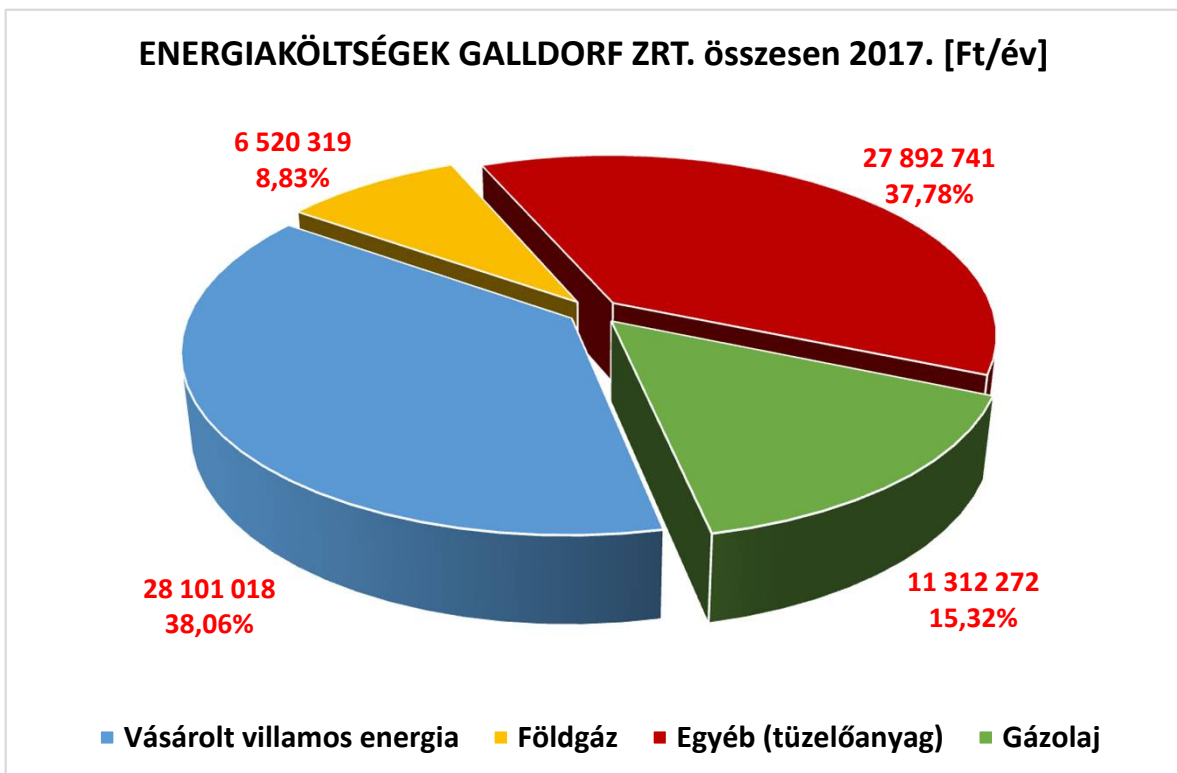
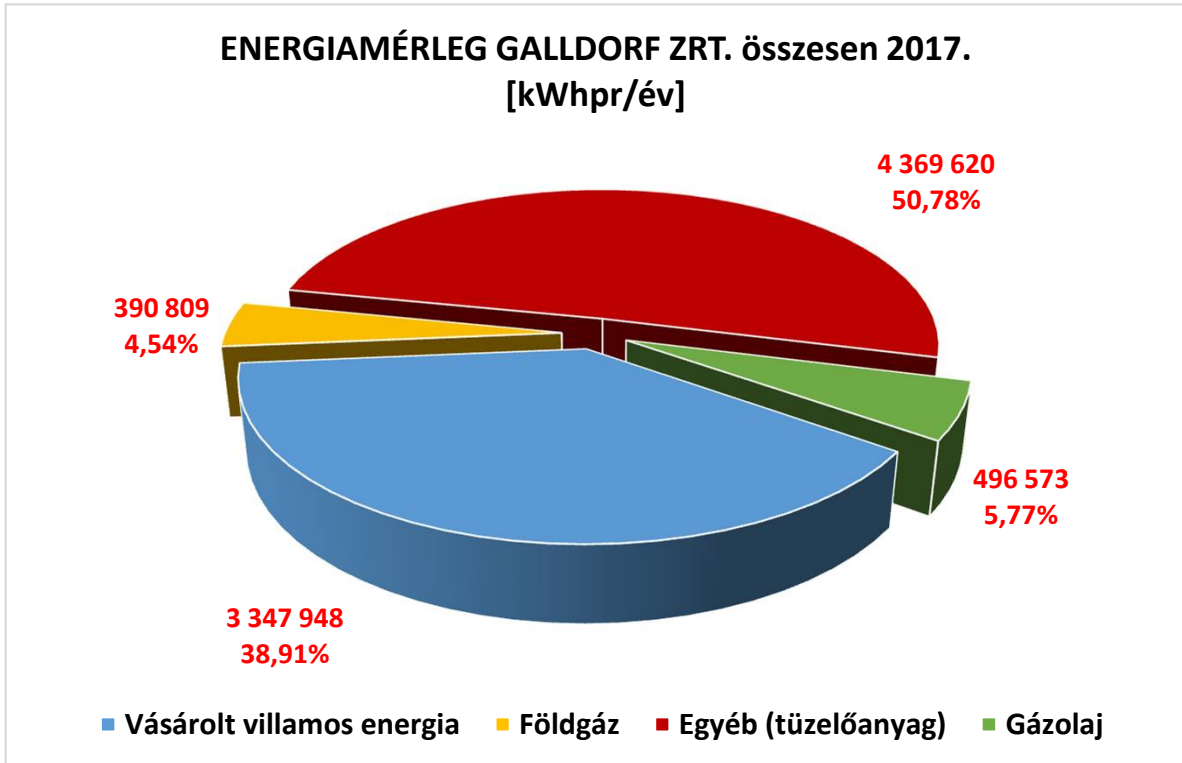
Összes primerenergia-felhasználás telephelyenként
2018 éves





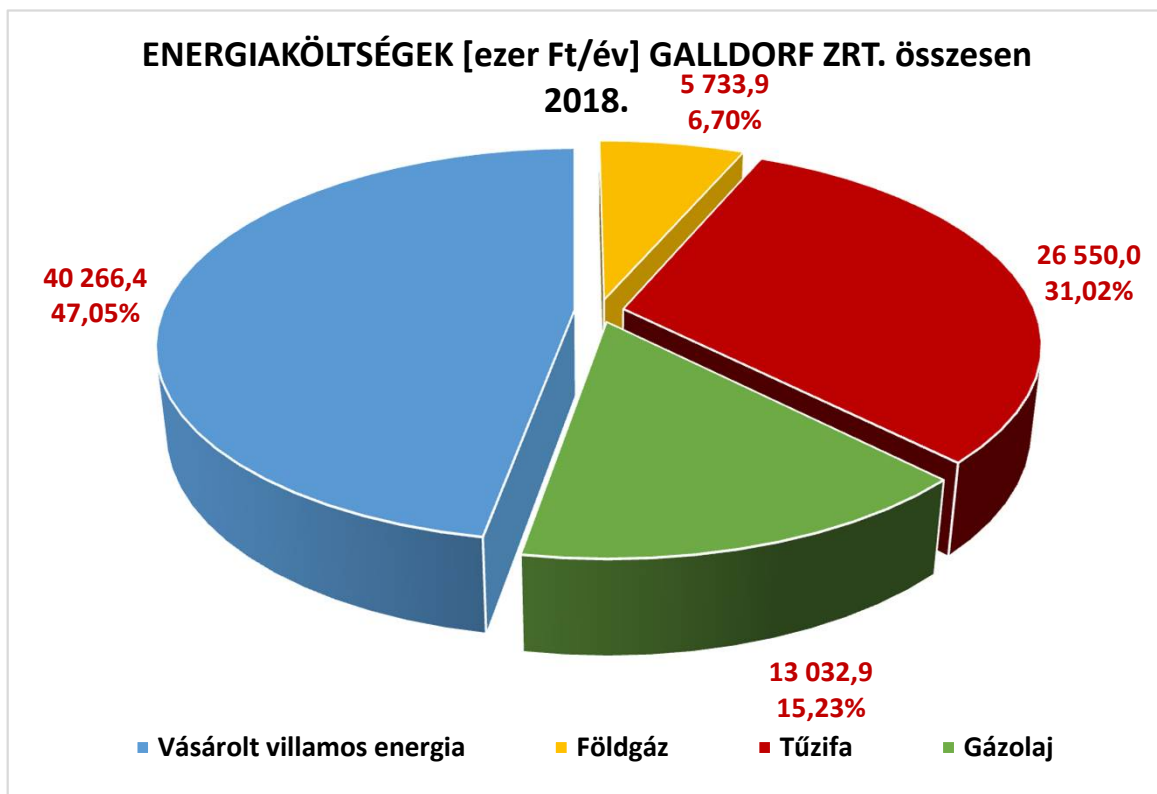
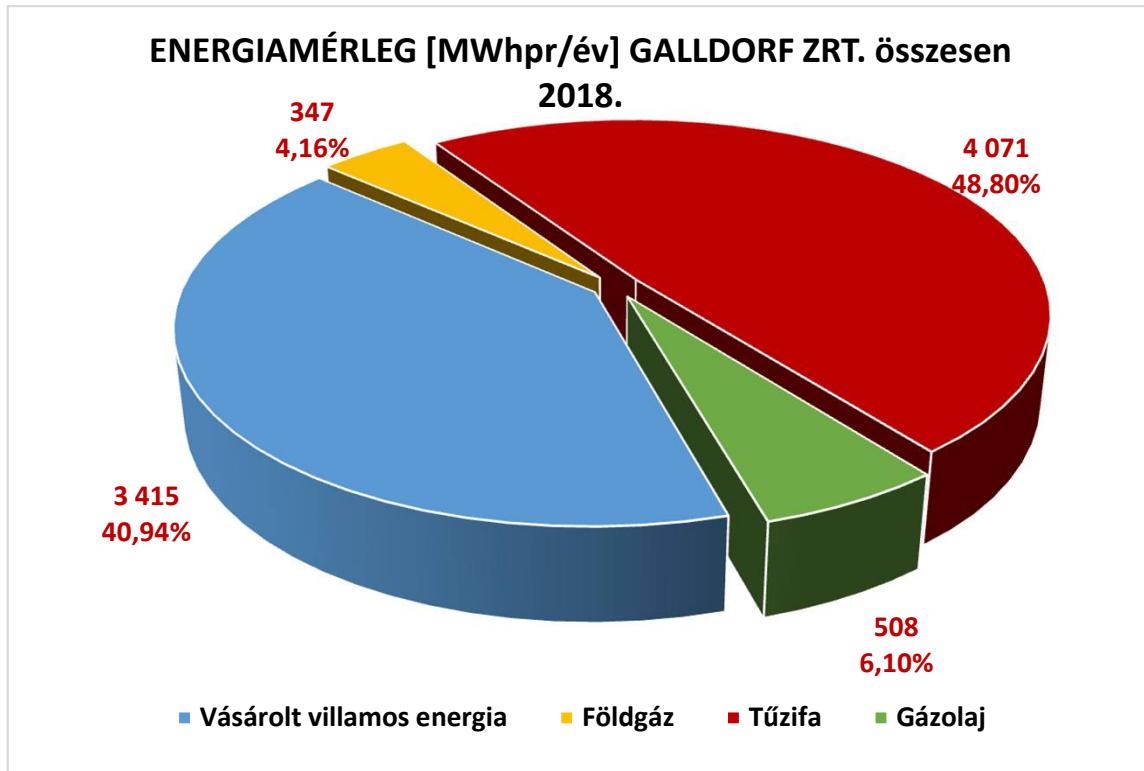
II. Összefoglaló a Társaság energiagazdálkodásáról

Energiahordozónként vizsgálva a Társaság összesített -bázis évi- energiafelhasználását az alábbi ábrák szemléltetik.





Az alábbi ábrák mutatják a telephely összes tárgyévi energiafogyasztásának arányát.



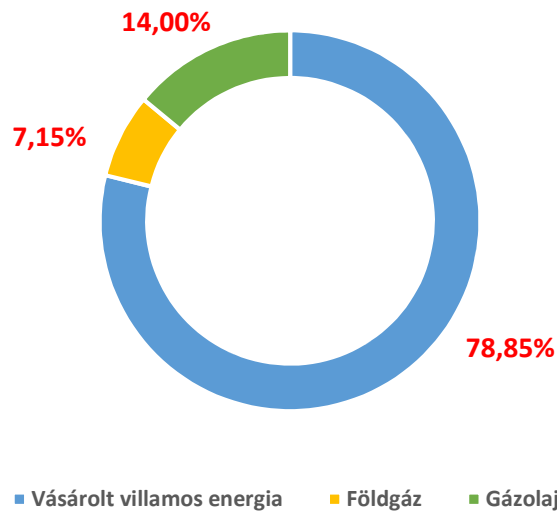


HAVI ENERGIAFELHASZNÁLÁS-GALLDORF ZRT. összesen



	jan	febr	márc	ápr	máj	jún	júl	aug	szept	okt	nov	dec
Gázolaj 2018.	32 798	39 216	38 019	40 128	46 740	53 386	49 476	39 558	42 408	39 353	47 082	40 231
Egyéb tüzelőanyag I. 2018.	574 950	574 950	574 950	574 950	574 950	459 960	574 950	574 950	574 950	574 950	574 950	574 950
Földgáz 2018.	41 855	43 626	46 366	15 088	28 210	33 969	11 511	17 352	11 572	19 055	34 546	43 867
Vásárolt villamos energia 2018.	106 586	105 767	125 088	111 430	139 174	106 646	106 646	105 731	107 663	124 574	115 772	110 864

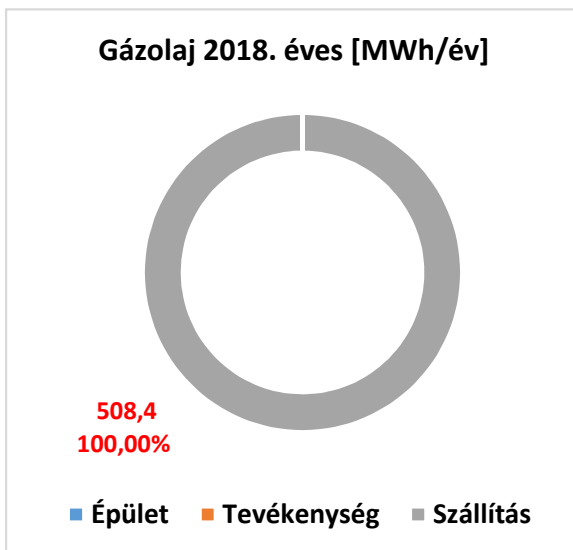
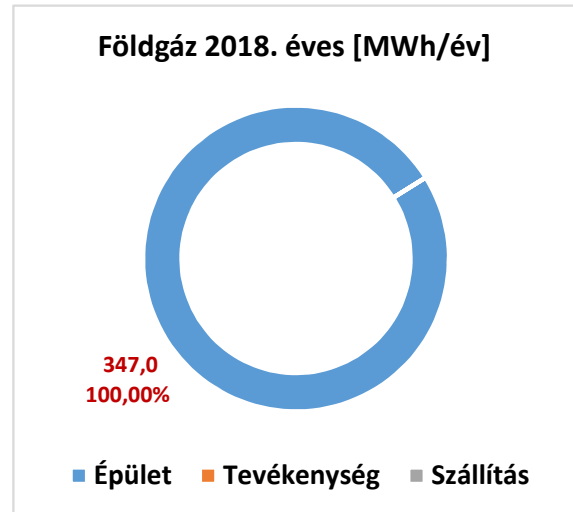
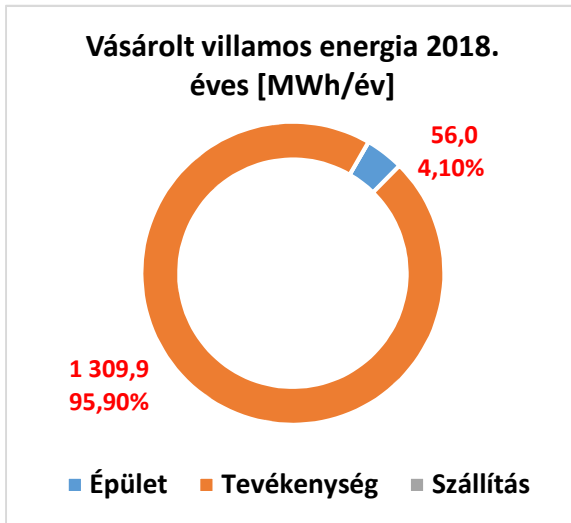
■ Vásárolt villamos energia 2018. ■ Földgáz 2018. ■ Egyéb tüzelőanyag I. 2018. ■ Gázolaj 2018.


CO₂ kibocsátás megoszlása energiahordozónként

III. A Társaság. tárgyévi energiafelhasználása részterületenként

Telephely címe	Részterület	Felhasznált energiahordozók	Összesített energiafelhasználás 2018. éves [MWh]	Összesített CO2 kibocsátás 2018. éves [ezer tonna]	Összesített energiaköltség 2018. éves [ezer Ft]	
GALLDORF ZRT.	Épület	Előállított villamos energia	0,0	0,000	0,0	
		Vásárolt villamos energia	56,0	0,032	1 651,4	
		Földgáz	347,0	0,070	5 733,9	
		PB	0,0	0,000	0,0	
		Tűzifa	6 784,4	0,000	26 550,0	
		Gázolaj	0,0	0,000	0,0	
	ÉPÜLET ÖSSZESEN [MWhpr]			4 557,7	0,102	33 935,4
	Tevékenység	Előállított villamos energia	0,0	0,000	0,0	
		Vásárolt villamos energia	1 309,9	0,741	38 614,9	
		Földgáz	0,0	0,000	0,0	
		PB	0,0	0,000	0,0	
		Gázolaj	0,0	0,000	0,0	
	TEVÉKENYSÉG ÖSSZESEN [MWhpr]			3 274,8	0,741	38 614,9
	Szállítás	Vásárolt villamos energia	0,0	0,000	0,0	
		Motorbenzin	0,0	0,000	0,0	
		Gázolaj	508,4	0,137	13 032,9	
		PB	0,0	0,000	0,0	
	SZÁLLÍTÁS ÖSSZESEN [MWhpr]			508,4	0,137	13 032,9



A Társaság tárgyevi energiahordozónkénti energiafelhasználását ÉPÜLET/TEVÉKENYSÉG/SZÁLLÍTÁS részterületre felbontva az alábbi ábraákszemplétetik:

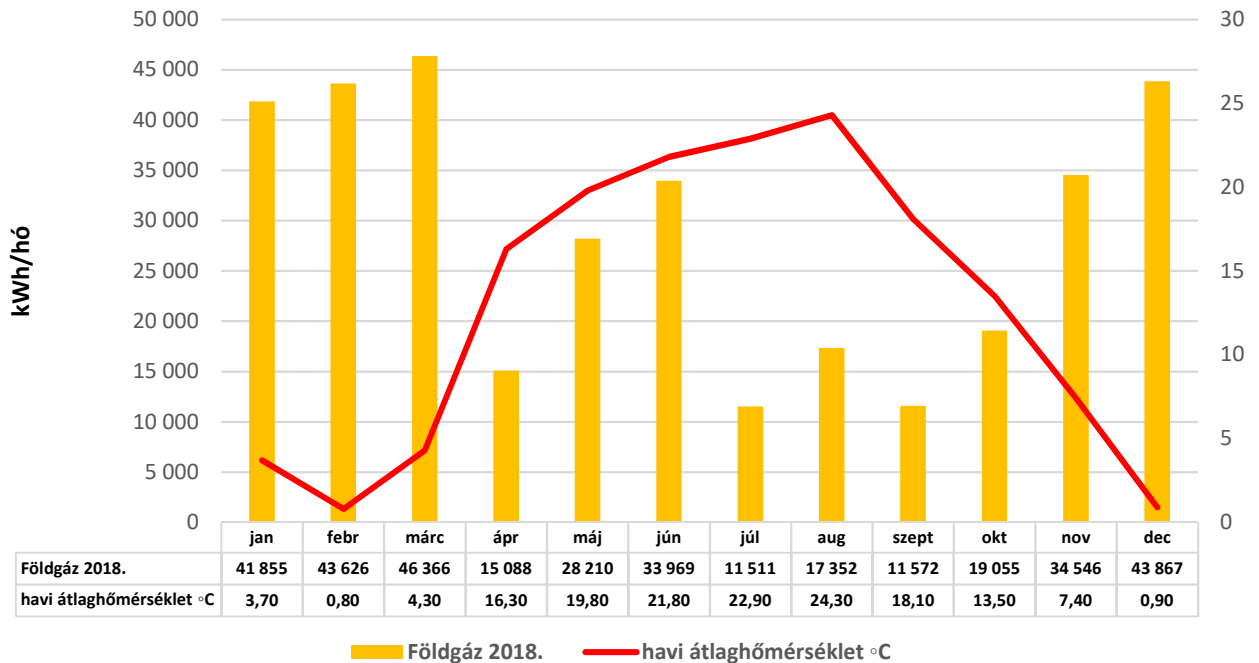




HAVI ENERGIAFELHASZNÁLÁS-GALLDORF ZRT. összesen



HAVI ENERGIAFELHASZNÁLÁS-GALLDORF ZRT. összesen



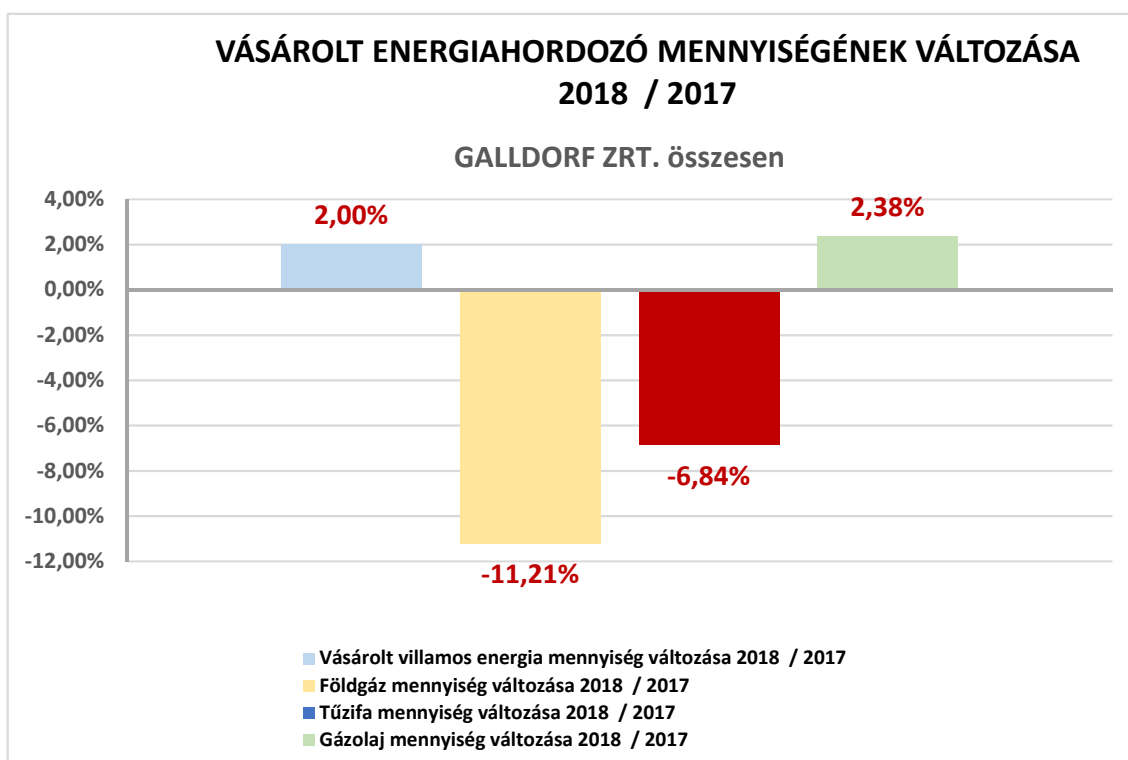


V. A Társaság tárgyévi halmozott primerenergia felhasználása

A Társaság összesített tárgyévi halmozott primerenergia felhasználását CO₂ kibocsátását az alábbi táblázat foglalja össze:

Telephely	Felhasznált energiahordozók	Összesített primerenergia-felhasználás 2018. éves [MWhpr]	Összesített CO ₂ kibocsátás 2018. éves [ezer tonna]	Összesített energiaköltség 2018. éves [ezer Ft]
GALLDORF ZRT.	Vásárolt villamos energia	3 414,9	0,7731	40 266,4
	Földgáz	347,0	0,0701	5 733,9
	PB	0,0	0,0000	0,0
	Tűzifa	4 070,6	0,0000	26 550,0
	Egyéb tüzelőanyag II.	0,0	0,0000	0,0
	Motorbenzin	0,0	0,0000	0,0
	Gázolaj	508,4	0,1373	13 032,9
	ÉPÜLET+TEVÉKENYSÉG+SZÁLLÍTÁS ÖSSZESEN	8 340,9	0,9805	85 583

VI. A Társaság tárgyhavi energiafelhasználásainak, energiaköltségeinek, egységárainak összehasonlítása az előző év azonos hónapjának adataival





VÁSÁROLT ENERGIAHORDOZÓ KÖLTSÉGÉNEK VÁLTOZÁSA 2018 / 2017

GALLDORF ZRT. összesen

